



НУЙРЫҚ

ПРИКАЗ

11 сентябрь 2017 жоры.

№ 114-09

Павлодар қаласы

город Павлодар

Об утверждении предельных уровней тарифов и тарифных смет на услуги государственного коммунального предприятия «Горводоканал» отдела жилищно-коммунального хозяйства, пассажирского транспорта и автомобильных дорог акимата города Экибастуза по подаче воды по распределительным сетям и отводу сточных вод на период 2017 - 2022 годы

В соответствии с подпунктом 4) пункта 1 статьи 14, подпунктами 1), 2) пункта 1 статьи 15 Закона Республики Казахстан «О естественных монополиях», пунктом 24 Правил утверждения предельного уровня тарифов (цен, ставок сборов) и тарифных смет на регулируемые услуги (товары, работы) субъектов естественных монополий, утвержденных приказом Председателя Агентства Республики Казахстан по регулированию естественных монополий от 17 июля 2013 года № 213-ОД, руководствуясь Положением о Департаменте Комитета по регулированию естественных монополий, защите конкуренции и прав потребителей Министерства национальной экономики Республики Казахстан по Павлодарской области, **ПРИКАЗЫВАЮ:**

1. Утвердить предельные уровни тарифов на услуги государственного коммунального предприятия «Горводоканал» отдела жилищно-коммунального хозяйства, пассажирского транспорта и автомобильных дорог акимата города Экибастуза по подаче воды по распределительным сетям и отводу сточных вод на период 2017 – 2022 годы, согласно приложению 1 к настоящему приказу.

2. Утвердить тарифные сметы на услуги государственного коммунального предприятия «Горводоканал» отдела жилищно-коммунального хозяйства, пассажирского транспорта и автомобильных дорог акимата города Экибастуза по подаче воды по распределительным сетям и отводу сточных вод на период 2017 – 2022 годы согласно приложениям 2, 3, 4 к настоящему приказу.

3. Утвердить размер платы государственному коммунальному предприятию «Горводоканал» отдела жилищно-коммунального хозяйства, пассажирского транспорта и автомобильных дорог акимата города Экибастуза по подаче воды по распределительным сетям и отводу сточных вод на период 2017 – 2022 годы для потребителей, не имеющих приборов учета регулируемых коммунальных услуг без учета НДС согласно приложению 5 к настоящему приказу.

000232

4. С вводом в действие настоящего приказа отменить приказы Департамента Комитета по регулированию естественных монополий и защите конкуренции Министерства национальной экономики Республики Казахстан по Павлодарской области от 29 декабря 2015 года №205-ОД «Об утверждении предельного уровня тарифов и тарифных смет в качестве чрезвычайной регулирующей меры на услуги государственного коммунального предприятия «Горводоканал» отдела жилищно-коммунального хозяйства, пассажирского транспорта и автомобильных дорог акимата города Экибастуза по подаче воды по распределительным сетям и отводу сточных вод», от 11 января 2017 года №3-ОД «О внесении изменений и дополнений в приказ Департамента Комитета по регулированию естественных монополий и защите конкуренции Министерства национальной экономики Республики Казахстан по Павлодарской области от 29 декабря 2015 года №205-ОД «Об утверждении предельного уровня тарифов и тарифных смет в качестве чрезвычайной регулирующей меры на услуги государственного коммунального предприятия «Горводоканал» отдела жилищно-коммунального хозяйства, пассажирского транспорта и автомобильных дорог акимата города Экибастуза по подаче воды по распределительным сетям и отводу сточных вод».

5. Государственному коммунальному предприятию «Горводоканал» отдела жилищно-коммунального хозяйства, пассажирского транспорта и автомобильных дорог акимата города Экибастуза в установленном порядке информировать потребителей об изменении тарифов на услуги по подаче воды по распределительным сетям и отводу сточных вод.

6. Отделу анализа и организационной работы Департамента Комитета по регулированию естественных монополий, защите конкуренции и прав потребителей Министерства национальной экономики Республики Казахстан по Павлодарской области (Сабиров Б.С.) довести настоящий приказ до сведения государственного коммунального предприятия «Горводоканал» отдела жилищно-коммунального хозяйства, пассажирского транспорта и автомобильных дорог акимата города Экибастуза.


7. Контроль за исполнением настоящего приказа возложить на заместителя руководителя Департамента Комитета по регулированию естественных монополий, защите конкуренции и прав потребителей Министерства национальной экономики Республики Казахстан по Павлодарской области Шаханова Д.К.

8. Настоящий приказ вступает в силу со дня подписания, за исключением пунктов 1, 2, 3, 4 настоящего приказа, которые вводятся в действие с 1 ноября 2017 года.

**Исполняющий
обязанности руководителя**



П. Баданин




Приложение 1

к приказу Департамента Комитета
по регулированию естественных монополий,
защите конкуренции и прав потребителей
Министерства национальной экономики
Республики Казахстан по Павлодарской области
от 11.01.2017 2017 года № 117-080

Предельные уровни тарифов на услуги государственного коммунального предприятия
«Горводоканал» отдела жилищно-коммунального хозяйства, пассажирского транспорта и
автомобильных дорог акимата города Экибастуза» по подаче воды по распределительным сетям
и отводу сточных вод на 2017-2022 годы

№	Наименование	Предельные уровни тарифов, тенге/м ³ (без учета НДС)						
		за весь период реализации проекта	2017 год	2018 год	2019 год	2020 год	2021 год	2022 год
I группа	<i>Подача питьевой воды по распределительным сетям:</i>	177,82*	146,21*	175,82*	181,46*	184,78*	188,02*	190,60*
	-физические лица, имеющие индивидуальные приборы учета воды	77,25	69,63	77,29	78,06	78,84	79,63	80,03
II группа	-физические лица, не имеющие индивидуальные приборы учета воды	120,14	105,86	120,68	121,89	123,11	124,34	124,96
	-предприятия, осуществляющие водоснабжения других потребителей	197,68	161,54	193,85	201,80	205,84	209,95	213,10
III группа	-прочие потребители, не подпадающие под I и II группы	521,05	403,71	510,81	534,67	547,31	559,49	570,29
	<i>Подача технической воды по распределительным сетям</i>	103,73	93,56	98,21	102,04	107,16	109,69	111,70
I группа	<i>Отвод сточных вод</i>	77,27*	61,83*	70,93*	73,60*	75,38*	83,98*	97,89*
	для населения	37,48	32,86	36,15	37,45	38,42	39,46	40,52
II группа	для предприятий сферы обслуживания	237,36	190,29	232,15	240,51	247,00	253,67	260,52
	для бюджетных организаций, прочих потребителей	288,59	214,39	253,29	263,18	269,12	321,47	410,10

Примечание: * - средние тарифы справочно



Приложение 2

к приказу Департамента Комитета
по регулированию естественных монополий,
защите конкуренции и прав потребителей
Министерства национальной экономики
Республики Казахстан по Павлодарской области
от 11.11.2017 2017 года № 117-09

Тарифная смета

«Порводоканал» отделе жлғишино-коммунальнoгo хoзйісiтвeдe, пaссажирскoгo тpaнспoртa и aвтoмoбильнoгo тpaнспoртa нa ұслұғи гoсудaрствeннoгo кoммунaльнoгo прeдпpиятия
Дoрoғ aқимaтa гoрoдa Әкiбaстұзa» нo нoдaқe пиятвeвoй вoдaы нo рaспpеделитeльнoм eстiaм

Без учета НДС


№ п/п	Наименование показателей	Ед. изм.	Утверждено уполномоченным органом						
			за весь период реализации проекта	2017 год	2018 год	2019 год	2020 год	2021 год	2022 год
I	Затраты на производство товаров и предоставление услуг	тыс. тенге	9 251 211	1 350 968	1 491 472	1 549 110	1 585 973	1 619 768	1 653 920
1.	Материальные затраты	-/-	3 231 978	495 492	516 286	539 321	549 389	560 226	571 264
1.1.	Сырье и материалы	-/-	295 328	44 798	46 950	48 770	50 194	51 566	53 050
1.2.	ГСМ	-/-	160 048	24 062	25 352	26 458	27 243	28 050	28 883
1.3.	Энергия покупная	-/-	821 886	136 981	136 981	136 981	136 981	136 981	136 981
1.4.	Транспортировка энергии	-/-	845 240	122 439	131 161	143 781	146 189	149 286	152 384
1.5.	Тепловая энергия	-/-	57 455	7 533	8 901	9 632	10 155	10 460	10 774
1.6.	Вода покупная (канал Саптаева)	-/-	983 982	149 399	156 147	162 473	167 064	171 974	176 925
1.7.	Другие материалы	-/-	68 039	10 280	10 794	11 226	11 563	11 909	12 267
2.	Затраты на оплату труда	-/-	3 343 992	493 611	526 679	552 109	573 164	590 359	608 070
2.1.	Заработная плата	-/-	2 937 332	443 805	465 995	484 635	499 174	514 149	529 574

2.2.	Социальный налог, обяз. проф. пенс. взносы, обяз. сол. мед. страх-е	-/-	406 660	49 806	60 684	67 474	73 990	76 210	78 496
3.	Амортизация	-/-	958 374	129 733	165 930	165 929	165 886	165 654	165 242
4.	Ремонт	-/-	646 324	97 654	102 537	106 638	109 837	113 132	116 526
5.	Прочие затраты	-/-	141 381	21 322	23 236	23 104	23 797	24 676	25 246
5.1.	Транспортные расходы	-/-	3 420	543	538	559	576	593	611
5.2.	Услуги связи	-/-	4 029	609	638	665	685	706	726
5.3.	Услуги охраны	-/-	3 812	576	605	629	648	667	687
5.4.	Охрана труда и техники безопасности	-/-	50 520	7 633	8 015	8 336	8 584	8 843	9 109
5.5.	Пусконаладочные работы	-/-	5 964	901	946	984	1 014	1 044	1 075
5.6.	Дезинфекция, дератизация, вывоз мусора и др.	-/-	6 536	988	1 037	1 078	1 111	1 144	1 178
5.7.	Обязательные виды страхования	-/-	41 280	6 237	6 549	6 811	7 015	7 226	7 442
5.8.	Другие затраты	-/-	25 820	3 835	4 908	4 042	4 164	4 453	4 418
5.8.1.	- исследование воды	-/-	10 160	1 535	1 612	1 676	1 727	1 778	1 832
5.8.2.	- оценка производительности вентиляционных установок	-/-	853	129	135	141	145	149	154
5.8.3.	- демеркуризации	-/-	730	110	116	120	124	128	132
	- перезарядка и освидетельствование опекушителей	-/-	721	109	114	119	123	126	130
5.8.4.	- разработка нормативных документов ПДВ	-/-	1 320	134	1 021	0	0	165	0
5.8.5.	- проведение экологического мониторинга	-/-	1 628	246	258	269	277	285	293
5.8.6.	- проведение землеустроительных работ	-/-	7 775	1 174	1 234	1 283	1 321	1 361	1 402
	- проведение технического осмотра и технического обслуживания	-/-	2 633	398	418	434	447	461	475
5.8.8.		-/-	2 633	398	418	434	447	461	475
5.9.	Расходы по ЦТП	-/-	929 162	113 156	156 804	162 009	163 900	165 721	167 572

II	Расходы периода	-/-	1 199 200	177 840	189 596	198 538	204 408	212 915	215 903
	Общие и административные расходы	-/-	750 021	110 005	118 350	124 429	128 064	134 274	134 899
7.1.	Зар. плата адм.персонала	-/-	446 808	67 509	70 884	73 720	75 931	78 209	80 555
7.2.	Социальный налог, обяз. соц. мед. страх-е	-/-	59 970	7 291	8 931	9 952	10 934	11 262	11 600
7.3.	Услуги банка	-/-	14 270	2 156	2 264	2 354	2 425	2 498	2 573
7.4.	Услуги охраны	-/-	863	130	137	142	147	151	156
7.5.	Амортизация	-/-	10 068	729	2 187	2 187	2 187	1 394	1 384
	Расходы на содержание и обслуживание технических средств управления, узлов связи, вычислительной техники и другие	-/-	2 378	359	377	393	404	416	429
7.7.	Коммунальные услуги	-/-	15 012	2 101	2 359	2 520	2 616	2 677	2 739
7.8.	Услуги сторонних организаций	-/-	10 102	1 037	1 089	1 132	1 166	4 441	1 237
7.9.	Командировочные расходы	-/-	642	97	102	106	109	112	116
7.10.	Периодическая печать	-/-	205	31	32	34	35	36	37
7.11.	Охрана труда и техники безопасности	-/-	1 470	125	125	832	121	130	137
7.12.	Налоги	-/-	161 518	24 404	25 624	26 649	27 449	28 272	29 120
7.13.	Другие расходы:	-/-	22 877	3 456	3 630	3 775	3 888	4 004	4 124
7.13.1	- услуги связи	-/-	2 793	422	443	461	475	489	503
7.13.2	- балансовая продукция	-/-	2 514	380	399	415	427	440	453
7.13.3	- канцелярские товары	-/-	7 571	1 144	1 201	1 249	1 287	1 325	1 365
7.13.4	- почтовые, рекламные	-/-	3 389	512	538	559	576	593	611
7.13.5	- содержание автотранспорта	-/-	2 273	343	361	375	386	398	410
7.13.6	- материалы	-/-	4 337	655	688	716	737	759	782
7.14.	Обязательные виды страхования	-/-	3 838	580	609	633	652	672	692

8.	Расходы на содержание Службы быта	-/-	449 179	67 835	71 246	74 109	76 344	78 641	81 004
III	Всего затрат	-/-	10 450 411	1 528 808	1 681 068	1 747 648	1 790 381	1 832 683	1 869 823
IV	Доход (РБА*СД)	-/-	639 493	514	142 609	135 199	127 790	120 383	112 998
V	Всего доходов	-/-	11 089 904	1 529 322	1 823 677	1 882 847	1 918 171	1 953 066	1 982 821
	Субсидирование покупки воды	-/-	634 296	96 444	100 624	104 500	107 312	110 504	114 912
	Всего доходов с учетом субсидий	-/-	10 455 608	1 432 878	1 723 053	1 778 347	1 810 859	1 842 562	1 867 909
VI	Объем оказываемых услуг	тыс. м3	58 800	9 800	9 800	9 800	9 800	9 800	9 800
VII	Нормативные потери	%		19,7	19,6	19,5	19,4	19,3	19,2
VIII	Тариф (без НДС) - средний	рубле/м3	177,82*	146,21*	175,82*	181,46*	184,78*	188,02*	190,60*
	- физические лица, имеющие приборы учета воды		77,25	69,63	77,29	78,06	78,84	79,63	80,03
	- физические лица, не имеющие приборы учета воды		120,14	105,86	120,68	121,89	123,11	124,34	124,96
	-предприятия, осуществляющие услуги водоснабжения других потребителей		197,68	161,54	193,85	201,80	205,84	209,95	213,10
	-прочие потребители, не подпадающие под I и II группы потребителей		521,05	403,71	510,81	534,67	547,31	559,49	570,29

Примечание: * - средние тарифы справочно



Приложение 3

к приказу Департамента Комитета
по регулированию естественных монополий,
защите конкуренции и прав потребителей
Министерства национальной экономики
Республики Казахстан по Павлодарской области
от 11.11.2017 2017 года № 117-09

Тарифная смета

на услуги государственного коммунального предприятия
«Горводоканал» отдела жилищно-коммунального хозяйства, пассажирского транспорта и автомобильных
Дорог акимата города Экибастуза» по подаче технической воды по распределительным сетям

Без учета НДС

№ п/п	Наименование показателей	Ед. изм.	Утверждено уполномоченным органом						
			за весь период реализации проекта	2017 год	2018 год	2019 год	2020 год	2021 год	2022 год
I	Затраты на производство товаров и предоставление услуг	тыс. тенге	2 022 871	308 702	323 759	336 192	344 064	351 387	358 767
1.	Материальные затраты	-/-	862 237	132 234	137 601	143 940	146 628	149 497	152 337
1.1.	ГСМ	-/-	42 286	6 389	6 708	6 977	7 186	7 402	7 624
1.2.	Энергия покупная	-/-	241 428	40 238	40 238	40 238	40 238	40 238	40 238
1.3.	Транспортировка энергии	-/-	247 204	35 717	38 218	42 039	42 880	43 738	44 612
1.4.	Тепловая энергия	-/-	10 602	1 390	1 643	1 777	1 874	1 930	1 988
1.5.	Вода покупная	-/-	302 953	45 816	47 976	49 978	51 431	53 080	54 672
1.6.	Другие материалы	-/-	17 764	2 684	2 818	2 931	3 019	3 109	3 203
2.	Затраты на оплату труда	-/-	795 066	117 963	125 421	131 249	136 023	140 103	144 307
2.1.	Заработная плата	-/-	703 309	106 263	111 576	116 040	119 522	123 107	126 801

2.2.	Социальный налог, обяз. проф. пенс. взносы, обяз. соц. мед. страх-е	-/-	91 757	11 700	13 845	15 209	16 501	16 996	17 506
3.	Амортизация	-/-	279 858	45 597	46 907	46 907	46 895	46 832	46 720
4.	Ремонт	-/-	59 276	8 956	9 404	9 780	10 073	10 376	10 687
5.	Прочие затраты	-/-	26 434	3 952	4 426	4 316	4 445	4 579	4 716
5.1.	Транспортные расходы	-/-	329	50	52	54	56	58	59
5.2.	Услуги связи	-/-	841	126	134	139	143	147	152
5.3.	Услуги охраны	-/-	983	149	156	162	167	172	177
5.4.	Охрана труда и техники безопасности	-/-	12 134	1 833	1 925	2 002	2 062	2 124	2 188
5.5.	Пусконаладочные работы	-/-	1 247	188	198	206	212	218	225
5.6.	Дезинфекция, дератизация, вывоз мусора и др.	-/-	1 454	220	231	240	247	254	262
5.7.	Обязательные виды страхования	-/-	6 141	928	974	1 013	1 044	1 075	1 107
5.8.	Другие затраты	-/-	3 305	458	756	500	514	531	546
5.8.1.	- оценка производительности вентиляционных установок	-/-	171	26	27	28	29	30	31
5.8.2.	- демонтажная	-/-	147	22	23	24	25	26	27
5.8.3.	- перезарядка и освидетельствование огнеупорителей	-/-	183	28	29	30	31	32	33
5.8.4.	- разработка нормативных документов	-/-	276	0	276	0	0	0	0
5.8.5.	- проведение экологического мониторинга	-/-	337	51	53	56	57	59	61
5.8.6.	- проведение землеустроительных работ	-/-	1 640	248	261	271	278	287	295
5.8.7.	- проведение технического осмотра и технического обслуживания	-/-	551	83	87	91	94	97	99
П.	Расходы периода	-/-	188 425	28 034	29 728	31 057	32 134	33 551	33 921
6.	Общие и административные расходы	-/-	129 112	19 076	20 319	21 272	22 054	23 167	23 224

6.1.	Зар. плата адм.персонала	-/-	57 919	8 751	9 189	9 556	9 843	10 138	10 442
	Социальный налог, обяз.соц.мед.страх-е	-/-	7 192	923	1 087	1 192	1 291	1 330	1 369
6.3.	Услуги банка	-/-	3 690	558	585	609	627	646	665
6.4.	Услуги охраны	-/-	504	76	80	83	86	88	91
6.5.	Амортизации	-/-	2 050	389	389	389	389	248	246
	Расходы на содержание и обслуживание технических средств управления, узлов связи, вычислительной техники и другие	-/-	1 032	156	164	170	175	181	186
6.7.	Коммунальные услуги	-/-	2 372	332	373	398	413	423	433
6.8.	Услуги сторонних организаций	-/-	1 448	127	134	139	143	753	152
6.9.	Командировочные расходы	-/-	170	26	27	28	29	30	30
6.10.	Периодическая печать	-/-	56	8	9	9	10	10	10
6.11.	Охрана труда и техники безопасности	-/-	108	16	17	18	18	19	20
6.12.	Налоги	-/-	45 814	6 922	7 268	7 559	7 786	8 019	8 260
6.13.	Другие расходы:	-/-	4 717	713	749	778	801	826	850
6.13.1.	- услуги связи	-/-	706	107	112	116	120	124	127
	- бланочная продукция	-/-	478	72	76	79	81	84	86
6.13.2.	- канцелярские товары	-/-	1 953	295	310	322	332	342	352
6.13.3.	- почтовые, рекламные	-/-	435	66	69	72	74	76	78
6.13.4.	- содержание автотранспорта	-/-	596	90	95	98	101	104	108
6.13.5.	- материалы	-/-	549	83	87	91	93	96	99
6.14.	Обязательные виды страхования	-/-	2 040	79	248	344	443	456	470
7.	Расходы на содержание Службы сбыта	-/-	59 313	8 958	9 409	9 785	10 080	10 384	10 697
III	Всего затрат	-/-	2 211 296	336 736	353 487	367 249	376 198	384 938	392 688

IV	Доход (РБА*СІД)	-//-	29 226	84	84	84	9 594	9 950	9 430
V	Всего доходов	-//-	2 240 522	336 820	353 571	367 333	385 792	394 888	402 118
VI	Объём оказываемых услуг	тыс. м ³	21 600	3 600	3 600	3 600	3 600	3 600	3 600
VII	Нормативные потери	%	8,3	8,3	8,3	8,3	8,3	8,3	8,3
VIII	Тариф (без НДС)	тенге/м ³	103,73	93,56	98,21	102,04	107,16	109,69	111,70



Приложение 4
к Приказу Департамента Комитета по регулированию естественных монополий, защите конкуренции и прав потребителей Министерства национальной экономики Республики Казахстан по Павлодарской области от 11 сентября 2017 года № 117-08

Тарифная смета
на услуги государственного коммунального предприятия
«Горводоканал» отдела жилищно-коммунального хозяйства, пассажирского транспорта и автомобильных дорог акимата города Экибастуза» по отводу сточных вод

№ п/п	Наименование показателей	Ед. изм.	тыс. тенге	Утверждено уполномоченным органом						без учета НДС
				за весь период реализации и проекта	2017 год	2018 год	2019 год	2020 год	2021 год	
1	Затраты на производство товаров и предоставление услуг		2662941	374 330	433 176	449 198	459 663	468 839	477 735	
1.	Материальные затраты	-/-	759300	117 662	121 952	127 424	129 115	130 741	132 406	
1.1.	ГСМ	-/-	72 109	10 895	11 440	11 897	12 254	12 622	13 001	
1.2.	Энергия покупная	-/-	347 004	57 834	57 834	57 834	57 834	57 834	57 834	
1.3.	Транспортная энергия	-/-	295 312	42 668	45 655	50 221	51 225	52 249	53 294	
1.4.	Тепловая энергия	-/-	25 788	3 381	3 995	4 323	4 558	4 695	4 836	
1.5.	Другие материалы	-/-	19 087	2 884	3 028	3 149	3 244	3 341	3 441	
2.	Затраты на оплату труда	-/-	1 224 665	180 288	192 687	202 202	210 129	216 433	222 926	
2.1.	Заработная плата	-/-	1 059 102	160 020	168 021	174 743	179 986	185 385	190 947	
2.2.	Социальный налог, обязательные взносы, обязательное медицинское страхование	-/-	165 563	20 268	24 666	27 459	30 143	31 048	31 979	
3.	Амортизация	-/-	507 442	50 382	91 327	91 328	91 328	91 537	91 540	

4.	Ремонт	-/-	121 265	18 322	19 238	20 008	20 608	21 226	21 863
5.	Прочие затраты	-/-	50 269	7 676	7 972	8 236	8 483	8 902	9 000
5.1.	Транспортные расходы	-/-	1 931	292	306	318	328	338	349
5.2.	Услуги связи	-/-	1 066	161	169	176	181	187	192
5.3.	Услуги охраны	-/-	1 446	218	229	239	246	253	261
5.4.	Охрана труда и техники безопасности	-/-	30 468	4 603	4 834	5 027	5 178	5 333	5 493
5.5.	Пусконаладочные работы	-/-	1 530	231	243	252	260	268	276
5.6.	Дезинфекция, дератизация, вывоз мусора и др.	-/-	2 302	348	365	380	391	403	415
5.7.	Обязательные виды страхования	-/-	7 314	1 105	1 160	1 207	1 243	1 280	1 319
5.8.	Другие затраты	-/-	4 212	718	666	637	656	840	695
5.8.1.	- оценка производительности вентиляционных установок	-/-	229	35	36	38	39	40	41
5.8.2.	- демеркуризация	-/-	195	30	31	32	33	34	35
5.8.3.	- перезарядка и обслуживание огнетушителей	-/-	200	30	32	33	34	35	36
5.8.4.	- разработка нормативных документов ПДВ	-/-	352	134	53	0	0	165	0
5.8.5.	- проведение экологического мониторинга	-/-	442	67	70	73	75	77	80
5.8.6.	- проведение землеустроительных работ	-/-	2 072	313	329	342	352	363	373
5.8.7.	- проведение технического осмотра и технического обслуживания	-/-	723	109	115	119	123	126	130
II	Расходы периода	-/-	309 983	46 009	49 010	51 119	52 793	55 302	55 750
6.	Общие и административные расходы	-/-	204 788	30 088	32 314	33 764	34 927	36 899	36 796
6.1.	Зар. плата адм. персонала, Социальный налог,	-/-	91 015	13 752	14 439	15 017	15 467	15 931	16 409
6.2.	обяз. соц. мед. страх.-е	-/-	12 799	1 508	1 890	2 126	2 354	2 424	2 497
6.3.	Услуги банка	-/-	3 992	603	633	659	678	699	720
6.4.	Услуги охраны	-/-	568	86	90	94	97	99	102

6.5.	Амортизация	-//-	2 672	193	580	580	580	580	371	368
	Расходы на содержание и обслуживание технических средств управления, узлов связи, вычислительной техники и другие	-//-	567	86	90	94	96	99	99	102
6.6.	Коммунальные услуги	-//-	3 953	553	621	664	689	705	705	721
6.7.	Услуги сторонних организаций	-//-	2 549	211	221	230	237	1 399	1 399	251
6.8.	Командировочные расходы	-//-	183	28	29	30	31	32	32	33
6.9.	Периодическая печать	-//-	51	8	8	8	9	9	9	9
6.10.	Охрана труда и техники безопасности	-//-	164	25	26	27	28	29	29	29
6.11.	Налоги	-//-	80 382	12 145	12 752	13 263	13 660	14 070	14 070	14 492
6.12.	Другие расходы:	-//-	5 761	870	914	950	979	1 009	1 009	1 039
6.13.	- услуги связи	-//-	788	119	125	130	134	138	138	142
6.13.1.	- балансовая продукция	-//-	648	98	103	107	110	113	113	117
6.13.2.	- канцелярские товары	-//-	2 124	321	337	350	361	372	372	383
6.13.3.	- почтовые, рекламные	-//-	681	103	108	112	116	119	119	123
6.13.4.	- содержание автотранспорта	-//-	637	96	101	105	108	112	112	115
6.13.5.	- материалы	-//-	883	133	140	146	150	155	155	159
6.13.6.	Обязательные виды страхования	-//-	132	20	21	22	22	23	23	24
6.14.	Расходы на содержание Службы сбыта	-//-	105 195	15 921	16 696	17 355	17 866	18 403	18 403	18 954
7.	Всего затрат	-//-	2 972 924	420 339	482 186	500 317	512 456	524 141	524 141	533 485
III	Доход (РБА*СП)	-//-	179 626	136	136	136	136	136	46 929	132 153
IV	Всего доходов	-//-	3 152 550	420 475	482 322	500 453	512 592	512 592	571 070	665 638
V	Объём оказываемых услуг	тыс. м3	40 800	6 800	6 800	6 800	6 800	6 800	6 800	6 800
VI	Тариф без НДС	тенге/м3	77,27	61,83	70,93	73,60	75,38	83,98	83,98	97,89
VII	- для населения		37,48	32,86	36,15	37,45	38,42	39,46	39,46	40,52
	- для предпринимательской сферы обслуживания		237,36	190,29	232,15	240,51	247,00	253,67	253,67	260,52
	- для бюджетных организаций, прочих потребителей		288,59	214,39	253,29	263,18	269,12	321,47	321,47	410,10